

**DOBER DAN!**

DANES BO NALOGE NEKOLIKO VEČ, SAJ JO BOSTE LAHKO DELALI DO TORKA. V PETEK NAČRTUJEMO DAN DEJAVNOSTI POVEZAN Z BLIŽAJOČIM SE PRAZNIKOM, V PONEDELJEK PA JE



VELIKONOČNI PONEDELJEK.

UPAM, DA VAM VČERAJSNJI RAČUNI NISO DELALI TEŽAV. DANES SI BOSTE LAHKO ODDAHNILI OD NJIH, SAJ SE BOMO UČILI ČRTE.

SPOZNALI SMO ŽE:

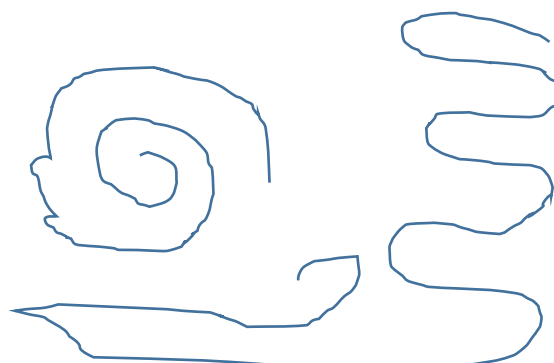
NAVPIČNE |

VODORAVNE —

POŠEVNE /

TO SO **RAVNE ČRTE**. NAJLEPŠE JIH NARIŠEMO Z RAVNILOM.

KO PA RIŠEMO BREZ RAVNILA IN SE NIČ NE POTRUDIMO, NASTANEJO **KRIVE ČRTE**.



TO SO TAKE ČIČKE ČAČKE.

TUDI V NARAVI IN POVSOD OKOLI NAS SO KRIVE IN RAVNE ČRTE:

## ČRTE

KRIVO



RAVNO

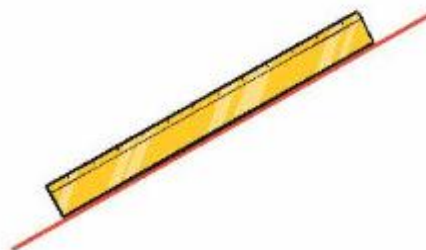


KRIVA ČRTA



KRIVE ČRTE RIŠEMO  
S PROSTO ROKO.


RAVNA ČRTA



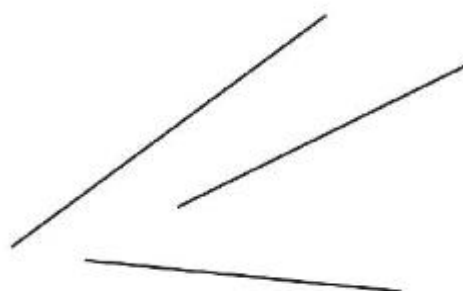
RAVNE ČRTE RIŠEMO  
OB RAVNILU.



KRIVE ČRTE



RAVNE ČRTE



POZORNO POGLEJ OKOLI SEBE IN SKOZI OKNO.

KOLIKO ČRT VIDIŠ? POSKUSI JIH NAŠTETI VSAJ 10.

ZDAJ PA VZEMI DELOVNI ZVEZEK LILI IN BINE 3.DEL IN REŠI NALOGE NA STRANEH 58 IN 59. NALOGO NA STRANI 59 RIŠI S POMOČJO ŠABLONE.

SE SPOMNIŠ LIKOV?



HITRO PONOVI NJIHOVA IMENA.

KO KONČAŠ, SE SPOČIJ, NATO PA SE LOTI ŠE ČRKE R, KI SI JO SPOZNAL VČERAJ. V BREZČRTNI ZVEZEK ČEZ CELO STRAN NAPIŠI VELIKO ČRKO **R** IN OKOLI NJE NALEPI ALI NARIŠI 10 SLIKIC, KI JO IMAJO NA ZAČETKU, V SREDINI ALI NA KONCU BESEDE.

NASLEDNJA NALOGA JE VAJA ZAPISA ČRKE **R** V ČRTNEM ZVEZKU (ČIMVEČ IN ČIM LEPŠE).

NA KONCU PA NAVODILO ZA VSAK DAN: **GLASNO** BRANJE

TOKRAT BESED IN POVEDI V ZVEZKU ZA OPISMENJEVANJE NA STRANEH OD 30 DO 33.

JA, VELIIIIIIIIKO NALOGE! AMPAK, KOT REČENO - DO TORKA.



PRIJETNE PISANE PRAZNIKE VAM ŽELIM!

UČITELJICA NATAŠA

