

KRATKOČASNIK ZA 2. RAZRED

ILUZIJE

LEP POZDRAV UČENKE IN UČENCI 2.r, UČITELJ TOMAŽ TUKAJ.

KAKO STE KAJ? TA TEDEN IMAM ZA VAS PRIPRAVLJENIH VEČ DEJAVNOSTI, TER EN RECEPT ZA POSLADKATI. JED JE TRADICIONALNA V ZASAVJU, SI ŽE BIL KDAJ TAM? PRIPRAVIL SEM TUDI NEKAJ ILUZIJ. KAJ JE ILUZIJA?

»je nekaj kar daje videz, vtis resničnosti: nastala je iluzija gibanja; umetnik je ustvaril iluzijo globine, prostora«

TOKRAT SE BOMO UKVARJALI Z ILUZIJO GLOBINE, TER SE MALCE POIGRALI Z NAŠIMI MOŽGANČKI.

VERJETNO SE KMALU VIDIMO, Z UČITELJICAMA MAJO IN TIO VAS ŽE Z VESELJEM PRIČAKUJEMO. DO TAKRAT PA SI POLEPŠAJTE DNI NA VAM LJUB NAČIN, IGRAJTE SE IN USTVARJAJTE. ☺

BODITE LEPO! ☺

**Na svetu si, da gledaš sonce,
na svetu si, da greš za soncem,
na svetu si, da sam si sonce
in da s sveta odganjaš - sence.**

(Tone Pavček)



PRAVLJICA: ŠPICPARKELJC¹

Da bo malce drugače, si pravljico tokrat preberi sam. Zapisala sta jo brata Grimm, ki sta zapisala med drugim Sneguljčico, Trnuljčico, Rdečo kapico... Ta sicer ni njuna, vendar bo podobna.



Nekoč reven je mlinar v kraljestvu živel, zelo lepo hčerko on je imel. Zgodilo se je, da mu šlo je za preživetje, zato stopil je pred kralja in si skušal rešit življenje. Rekel je kralju, pobahal se mu, "hči moja je predilja, iz slame sprede vam zlato."

Kralju zasvetile so se oči "pripelji mi hčerko, tu ostane preko noči, da dokaže, če res vredno je znanje moje krvi."

Dekle so privedli pred kralja in jo odpeljali v sobo precej polno slame, dali so ji kolovrat in vreteno in rekli "Loti se dela, če do jutra ne spredeš te slame v zlato, boš morala plačati s svojim življenjem."

Tako je sam kralj sobo zaklenil in pustil dekle v samoti. Uboga mlinarjeva hči ni vedela, kaj naj stori, ni vedela, kako se slamo lahko v zlato spremeni in vedno bolj

¹ <https://zastarse.si/otroci/pravljice-za-lahko-noc/spicparkelj-pravljica-za-lahko-noc/>

jo je skrbelo, da ne bo več dočakala kaj dosti dni, tako ji je od vsega hudega po licu spolzela solzica.

In tako na lepem vrata se odpro in skozi je pristopical je mali možiček, postavil se pred njo: "Dober večer, mlinarjeva gospodična, zakaj jočete tako?"

"Vidiš" rekla je gospodična "spresti moram slamo v zlato in ne vem, kako."

"Kaj mi daš" je rekel možic "če jaz to zate storil bi?"

"Dala bi ti svojo ogrlico" rekla je mlinarjeva hči.

Možic ogrlico je vzel, se posedel pred kolovrat in ga zavrtel, vroom, vroom, vroom, trije obrati in vreteno svetlikalo se je v barvi zlata, potem lotil se dela je spet, vroom, vroom, vroom, ga trikrat zavrtel in dosegel zlato lesk. Vrtel ga je vse tja do jutra, dokler vse slame spredel ni in vsa vretena napolnil z zlatom, ki svetilo se je v jutranji temi.

Ko vzšlo je sonce, je kralj že prišel in presenečeno zrl nad zlatom, ki ga je našel, njegovo pohlepno srce pa ni imelo dovolj. Mlinarjevo hči odpeljal je v drugo sobo polno slame, bilo je slame še veliko več in če ji je bilo kaj do življenja spet do jutra morala je kolovrat vrtet. Dekle ni vedelo, kaj ji je storiti, zato je jokala in vrata so zopet se odprla z malim možicem med njimi "Kaj dala mi boš tokrat, da slamo spremenim v zlato niti?"

"Prstan, ki se bohota mi na prstu," reklo je dekle.

Mali mož vzel je prstan in zavrtel je staro kolo, do jutra spremenil vso slamo je zopet v svetlikajoče se zlato.

Kralj navdušen nad obsegom zlata, še vedno ni zadovoljil željo svojega srca in zopet odpeljal je mlinarjevo hči v sobo kjer slame je bilo za tri noči: "Tudi to slamo v zlato čez noč spremeni, če uspe ti, pa takrat s tabo kralj se oženi."

Čeravno bila je le mlinarjeva hči, menil je, da je bogatejše nikoli ne dobi.

Ko ostala je sama, je možic spet prišel in rekel ji je: "Kaj daš mi, dekle, da bom kolovrat zavrtel?"

"Ničesar več nimam, kar dala bi ti," odgovori dekle in zajoče v dlani.

"Potem pa mi obljubi, če postala boš kraljica, da prvorojenec bo moja pravica."

Mlinarjeva hči niti vedela ni, če res s kraljem se na koncu omoži, zato zavoljo lastnega življenja, obljubila je možicu pravico do otroka in odstopila pot mu do prvega vretena, tako spet slamo preko noči mali možic v zlato spremeni.

In ko tako se kralj vrnil je zjutraj in našel tisto, kar si želelo je njegovo srce, poročil je dekle in kraljico napravil iz nje.

Po letu dni se čudovit otrok ji rodi, pozabila je, kaj mali možic si želi. In tako, kar iz nič je stopil pred njo: "Izpolni obljubo, ki si jo dala za zlato."

Kraljica se stresla je od silne groze, možicu ponudila bogastvo je in pol. Če le pustil bi otroka v njenem naročju, bi odnesel vse, kar v lasti kralj je imel. A možic se ni dal: "Nekaj živega je vredno več kot bogastvo vsega sveta."

Kraljica je jokala in na kolenih prosila, smilila se je možicu, tako ga je ganila.

"Dam ti nič več kot tri dni časa," je rekel možic "da moje ime v teh dneh ugotoviš, ako to ti do takrat ne uspe, otrok je moj in nikar ne trudi se."

Tako kraljica je razmišljala vso noč o imenih, kar jih je čula in trudila se na vso moč, poslala je sla preko širne dežele, da vrnil bi se z imenom, ki bilo bi njegovo. Ko prišel je dan in z njim mali možic, naštevala je vse od Gašperja, Matjaža, Baltazarja do zadnjega kar jih pozna, a vsakemu sledil je odgovor: "Glej, imena mojega ona ne ve" in možic zadovoljno nasmihal se je.

Drugi dan je imela seznam imen vseh čudnih sosednjih kraljevin, bolj bila so nenavadna, bolj verjetno se ji je zdelo, da pravi končno med njimi tiči. Tako možicu malemu je brala Malireberc, Ovčjerepec, Bolhonogec in odgovor, ki sledi ostajal je enak: "Ne, tako pa ime meni ni."

Tretji dan se vrnil je vdan vitez na konju in rekel ji je: "Imena vam novega žal ne prinašam, a ko sem se bližal visokim goram, ob koncu gozda zagledal sem konja, poleg pa ogenj in hišico malo, okoli ognja je plesal prav smešno majhen možic in pel si je pesem, nekako takole:

*Danes bom pekel, jutri varil,
naslednji dan kraljevega otroka dobil,
oh, kako v zadovoljstvo mi je,
ko nihče ne ve, da mi Špicparkelj je ime."*

Lahko si le mislite kako vesela bila je kraljica ob imenu novem, ki ga slišala je. In kmalu mali možic pojavi se v sobi in zopet jo vpraša: "Draga kraljica, kako mi je ime?"

Sprva mu reče "Je Cene tvoje ime?"

"Ne."

"Mogoče si Jani?"

"Ne."

"Mogoče pa je tvoje ime Špicparkelj?"

"To ti povedal sam je hudič! To ti povedal sam je hudič!" Zajokal mali je možic in v svojem besu z desno nogo ob tla udaril tako močno, da potegnilo mu nogo je v zemljo. Ko jo je hotel izvleči, se razklal je na pol in končal coprnijo, otrok zdaj nikoli ne bo njegov.

ILUZIJE KI JIH LAHKO NAREDIŠ SAM

Rišeš lahko tudi tako, da postaneš pravi čarovnik ali čarovnica. Čisto običajno risbo lahko spremenimo v pravi magični trik ali pa se poigramo z našimi možgančki.

STROOPOV EFEKT

POTREBUJEŠ: list papirja, barvice ali flomastre

NAVODILA

1. Z barvicami ali flomastri na list papirja napišite različne barve. Vendar pozor, za besedo uporabiš drugo barvo, kot je pomen besede.
Na primer besedo »rdeča« ne napišeš z isto, ampak z drugo barvo.
2. Za pravi učinek napiši vsaj 10 različnih barv/besed.
3. Sedaj pa zabavni del, poglej na list papirja in **izgovori barvo**, s katero je beseda napisana in ne dejanske besede.
4. Poskus naredi še s starši, komu gre bolje, kdo je hitrejši? 😊




3D ROKA

POTREBUJEŠ: list papirja ali pa rišeš v zvezek, barvice ali flomastre

1. Položi dlan in del zapestja na list papirja in jo s svinčnikom zelo na rahlo obriši




2. S flomastrom riši vodoravne črte, vendar ne znotraj obrisa, lahko si pomagaš z ravnilom. Znotraj obrisa nariši navzgor ukrivljeno črto, poglej na spodnjo sliko in si pomagaj z njo.



3. Ko to narediš, je čas da jo spremenimo v pravo 3D roko, ki bo videti bolj živa. Vzameš **vsaj tri** flomastre ali barvice različnih barv in z njimi zapolniš del med osnovnimi črtami. **Ponavljaj zaporedje od začetka do konca** (npr. modra, rdeča, rumena...).




4. Dodaj še črne vmesne črte. Uspelo ti je! 😊



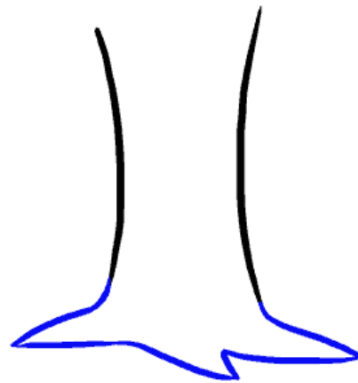
Več idej najdeš na <https://houseofillusions.si/>

KAKO NARIŠEM DREVO

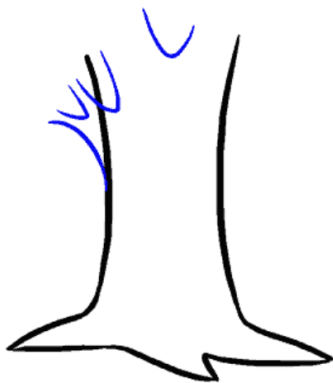
Kot obljubljeni, si bomo tokrat pogledali, kako narisati drevo kot v risankah. Najprej riši s svinčnikom.



Nariši vzporedni krivi črti.




Nariši korenine, naj ne bodo preglboke.




Začni z risanjem vej, naj bodo v obliki črke U. Ko to narediš, zradiraj odvečne črte debla.





Nariši vejo na desni strani debla.



Nariši krošnjo, na spodnjem delu delaj ukrivljene zavoje (8) v obliki črke U.



Zgoraj naredi 5 večjih. Nadaljuj na desni strani.



Lahko narišeš še dodatne dele krošnje, duplo in lubje, pobarvaj. 😊



GOSENICA

Tudi tokrat je en del Kratkočasnika za vas pripravila Ksenija, tako da boste imeli na voljo precej raznolik izbor dejavnosti za kreativno ustvarjanje. Izdelek naredi s pomočjo odrasle osebe.

POTREBUJEŠ:

- 2 tulca od papirnatih brisač ali 4 rollice od toaletnega papirja
- spenjač za papir,
- škarje,
- tempera barvice ali flomastre ali barvice,
- dva koščka vrvice, dolžine 4 cm ali kosmateni žici.

KAKO IZDELAŠ:

1. Tulca razreži na kolobarje , širine 3,5 centimetra.



2. Vsak kolobar nato prereži in ga upogni v polkrog. Polkroge spni s spenjačem. To bo goseničin trup.



3. Za glavo uporabi dva polkroga, ki si ju spel v večji krog. To je goseničina glava, ki jo s spenjačem pripneš na trup.



4. Gosenico poljubno pobarvaj in ji nariši oči. Za tipalki uporabi dva koščka vrvice ali kosmateni žici.

POMAGAM KUHATI

RUDARSKO SONCE, FUNŠTERC

Za spremembo pa še en recept iz mojih krajev. To je funšterc, ki so ga včasih jedle rudarske družine v Zasavju.

SESTAVINE (za 1 osebo)

1 jajce
1dl vode
10 dag moke (pol ostre, pol gladke)
malo soli
olje (včasih so uporabljali ocvirke oziroma svinjsko mast)

PRIPRAVA

Dobro stepemo jajce in vodo, dodamo sol in moko ter vse skupaj še nekaj časa stepamo, da dobimo gosto tekočo homogeno zmes. Pustimo stati kakšnih 10 minut.

Na vroče ocvirke vlijemo pripravljeno maso, da je v celoti pokrito dno kozice. Pokrijemo s pokrovko in pečemo 5 minut. Nato funšterc obrnemo in ga še par minut pečemo v odkriti kozici, vse do zlato rumene barve.

Jed lahko obogatimo tako, da jo po peki obrnemo na krožnik, namažemo polovico površine z marmelado ali kisló smetano ali jabolki ali rozinami in prepognemo.

Dober tek!



**VEDNO KUHAJ POD
BUDNIM OČESOM OČKA
ALI MAMICE, NIKOLI SAM!**



TEMA:	<ul style="list-style-type: none"> • ILUZIJE (11.5.-15.5.)
	<p><i>Kaj lahko delam in ustvarjam doma:</i></p>
OBROKI	<ul style="list-style-type: none"> • Navajam se na pravilno prehrano, vedenje pri mizi in uporabo jedilnega pribora. • Skrbim za zdrav način življenja.
SPROŠČAM SE	<ul style="list-style-type: none"> • Razvijam vztrajnost in vzdržljivost. • Izvajam naravne oblike gibanja. • Razvijam motorične spretnosti in usklajenost gibov.
USTVARJAM	<ul style="list-style-type: none"> • Razvijam sposobnost komunikacije. • Spoznavam, da ima vsak človek pravice in dolžnosti. • Ohranjam prijetne in prisrčne odnose. • Razvijam naravna nagnjenja za likovno izražanje in si razvijajo ročne spretnosti. • Sledim spreminjanju narave. • Pridobivam vseživljenjsko znanje, pomembno za vsakdanje življenje. • Ozaveščam se o pomenu ohranjanja planeta Zemlja.
SEM SAMOSTOJEN	<ul style="list-style-type: none"> • Berem sošolcem ali mlajšim otrokom. • Povezujem, utrjujem in poglobljam učno snov in se samostojno pripravljam na pouk.

Viri

Spletne strani

<https://houseofillusions.si/>

<https://zastarse.si/otroci/pravljice-za-lahko-noc/spicparkeljc-pravljica-za-lahko-noc/>

<https://easydrawingguides.com/how-to-draw-a-cartoon-tree/>