

# KRATKOČASNIK ZA 2. RAZRED

## NOČ Z ANDERSENOM

DRAGE UČENKE IN UČENCI 2.r, UČITELJ TOMAŽ TUKAJ. KAKO SI/STE? IZKORISTITE LEPO VREME. NASLEDNJI TEDEN BO LEPO, NAS BO SPET OBISKALA ZIMA? ☺

NASLEDNJI TEDEN BO MALCE POSEBEN. SPOMNILI SE BOMO NA NAŠ PLANET, NA DEJSTVO, DA MORAMO NANJ PAZITI IN RAVNATI Z NAŠIM OKOLJEM BOLJ SKRBNO. V SREDO SI OGLEJ, KAJ TI BOMO PRIPRAVILI ZA DAN DEJAVNOSTI.

POLEG TEGA PA PRIPRAVLJAMO UČITELJI PODALJŠANEGA BIVANJA ZA NOČ Z ANDERSENOM NEKAJ POSEBNEGA. VEČ O TEM IN O NOČI V KNJIŽNICI (TOKRAT DOMA), SI PREBERI V KRATKOČASNIKU.



OSTANITE OPTIMISTIČNI IN VESELI SONČKI! ☺

Na svetu si, da gledaš sonce,  
na svetu si, da greš za soncem,  
na svetu si, da sam si sonce  
in da s sveta odganjaš - sence.

(Tone Pavček)



## NOČ Z ANDERSENOM



*Mednarodni dan knjig za otroke smo praznovali 2. aprila, na rojstni dan enega največjih pravljicarjev vseh časov Hansa Christiana Andersena. Praznovanju se z različnimi prireditvami priključijo tudi nekatere slovenske splošne knjižnice. Ko se vhodna vrata knjižnice zapro, ugasnejo luči in ura na zvoniku odbije polnoč, nastopi čas za najbolj pogumne.*

*A otroci ne spoznavaajo le drug drugega, temveč tudi življenje tistega, zaradi katerega so se to noč v knjižnici sploh zbrali - Hansa Christiana Andersena. Obvezen del otroštva *Grdi raček, Deklica z vžigalicami, Cesarjeva nova oblačila, Palčica, Stanovitni kositrni vojak, Snežna kraljica, Kraljična na zrnu graha, Mala morska deklica...* Nesmrtnne pravljice, ki so skorajda obvezen del vsakega otroštva, so pustile močan vtis tudi pri nadobudnih. Vsaka pravljica, še posebno pa Andersenova, ima neki smisel in sporočilo. Čeprav so le pravljice in so izmišljene, jih zlahka povežeš z življenjem.<sup>1</sup>*

**TOKRAT PRAVLJICE ZA LAHKO NOČ MALCE DRUGAČE, BRALCI VAM BOMO NAMREČ MOGOČE ZNANI. ZVEČER KLIKNI NA POVEZAVO IN POSLUŠAJ DVE PRAVLJICI ZA LAHKO NOČ. ☺**

[https://drive.google.com/file/d/1HL7ZxV81RAQXzDrOhVD8vNeB0cMd\\_N96/view?usp=sharing](https://drive.google.com/file/d/1HL7ZxV81RAQXzDrOhVD8vNeB0cMd_N96/view?usp=sharing)

<sup>1</sup> Povzeto po: <https://www.mb.sik.si/noc-z-andersenom-2013.html> (VEČER, 8. 4. 2013 REPORTAŽE, LJUDJE, stran 25)

## DAN ZEMLJE (22.4.)

Najprej nekaj malega o dnevu Zemlje, kdaj smo ga začeli praznovati, zakaj, in čemu je namenjen.



### *Prvi dan Zemlje*

*Pobuda za ustanovitev dneva Zemlje se je rodila leta 1969. Tistega leta se je v Kaliforniji zgodil velik **razliv nafte**. Do takrat največji razliv nafte se je zgodil v začetku leta 1969 v **Santa Barbari** v Kaliforniji in povzročil ogromno škode. **Senator Gaylord Nelson** je zato leta 1970 prvič predlagal, da bi se 22. aprila odvijale razne delavnice in izobraževanja, ki se osredotočajo na izobraževanje javnosti o okolju.*

### *Interes ljudi po svetu*

*Dan Zemlje so prvih dvajset let večinoma praznovali po **Združenih državah Amerike**, dokler ni **Denis Hayes** leta 1990 dogodek spromoviral na globalno raven. Tiso leto je dogodek praznovalo več kot **200 milijonov ljudi** v **141 državah sveta**. 10 let kasneje, leta 2000, so svetovni dan Zemlje praznovali že v 184 državah, v zadnjih letih pa že v **preko 190 državah**.*

*Svetovni dan Zemlje še danes ostaja dan, **posvečen ozaveščanju in izobraževanju javnosti glede problematike onesnaževanja**. Na ta dan, ali celo skozi cel teden, se po svetu odvijajo razna srečanja, seminarji in konference, povezane s to tematiko.*

*Naj nas tudi letošnji dan Zemlje opominja, da **imamo le eno Zemljo**, zato moramo z njo ravnati odgovorno.<sup>2</sup>*

<sup>2</sup> Prirejeno po: <https://www.potnik.si/dan-zemlje/> (dostop 17.4. 2020)


# STARE IN NOVE IGRE

## OBIČAJI NAŠIH DEDKOV IN BABIC PRI IGRI IZŠTEVANKE

Včasih se je pri družabnih, namiznih in drugih igrah težko dogovoriti, kdo bo začel. Naši dedki in babice s za ta namen uporabljali izštevanke. Otroci so se postavili v krog. Eden od njih je govoril izštevanko, ob vsakem zlogu (ali besedi) je pokazal na enega. Tisti, ki je zadnji ostal v krogu, je začel igro.

### STARE IGRE: PRIMERI IZŠTEVANK

An ban,  
pet podgan,  
štiri miši,  
v uh me piši,  
vija vaja ven.



Avionček gori gre,  
doli meče bombice.  
Kamor bomba prileti  
tam se šteje en, dve, tri.


Eci, peci, pec, ti si mali zec,  
ti si mala prepelica, eci, peci, pec.



Ančka, bančka, pomarančka,  
v prvi klopici sedi in napiše črko i,  
gori, doli, naokoli, vija, vaja ven.

## NOVE IGRE: TRI V VRSTO

Naslednjo igro poznate in ste se jo prav zagotovo že igrali. Pa veste, kako jo lahko naredimo še na drugačen način? Lahko uporabimo tudi kocke. Takšno igro lahko pospraviš tudi v škatlico ali vrečko in jo vzameš s sabo, če greš v naravo ali kam drugam ven.



**POTREBUJEŠ:** igralno ploščo in kocke

**CILJ:** Igralca sta dva. Cilj igre je, da sestaviš kocke v vrsto. Lahko jih postaviš navpično, vodoravno ali poševno (diagonalno). Igralca igrata izmenično, enkrat eden, potem drugi. Zmaga tisti, ki prvi postavi tri kocke iste barve v vrsto. Če nobenemu igralcu ne uspe, je rezultat izenačen.

# VREME

Nekaj o vremenu, kako nastajajo oblaki in dež ter zanimiv eksperiment vam je pripravila Ksenija. Veselo eksperimentiranje in raziskovanje! 😊



Vreme lahko opazuješ vsak dan. Enkrat je sončno, drugič oblačno, pa deževno, vetrovno,....Sončni dnevi so prijetni, vendar je dež nujno potreben, da rastline rastejo, da imamo hrano, da imajo živali vodo in seveda tudi mi.

Si se kdaj vprašal, zakaj nastanejo oblaki in dež? Zakaj sneži in zakaj imamo točo? Preberi v besedilu.

## KAKO NASTANEJO OBLAKI IN DEŽ?

Voda na Zemlji neprestano kroži. Sonce segreje vodo in ta izhlapeva iz jezer, rek, oceanov, ribnikov. Voda se zaradi ohlajanja zgosti v meglo in roso in tvori oblake.

Oblak sestavljajo drobne kapljice vode in kristalčki ledu. Topel zrak se dviga in ohlaja, zato nastanejo drobne kapljice vode, ki lebdijo v zraku. Kapljice se v zraku povežejo med seboj in s prašnimi delci in nastane oblak. Ko se v oblaku nabere dovolj vode, začnejo kapljice padati proti tlu. Pri večji ohladitvi se kapljice spremenijo v točo, sneg in led.

Večina vode pade na tla v obliki dežja. Nekaj vode prodre globoko v zemljo in napolni zbiralnike vode, ki so zaloga vode za dalj časa.

Oblaki so beli, ker vodne kapljice razpršijo svetlobo in to vidimo kot belo barvo. Kaj pa sivi oblaki? Ko postanejo oblaki polni vodnih kapljic, so zaradi tega tako gosti, da svetloba ne more priti skozi. Zato jih vidimo sive.

### NAREDI POSKUS: DEŽ V KOZARCU

Poskus naredi s pomočjo odrasle osebe.

#### **POTREBUJEŠ:**

večji kozarec, manjšo posodico, brivsko peno, tekočo živilsko barvo, kapalko in vodo.

#### **POSTOPEK:**

V kozarec natoči vodo do polovice ali malo več. Na vrh daj malo brivske pene. V posodici zmešaj malo vode in barvila. Nato pokapaj mešanico barvila in vode po brivski peni. Pena predstavlja oblak. Ko bo voda počasi prešla skozi peno, bo začelo v kozarec »deževati.«



## POMAGAM KUHATI

Priprava naslednje jedi je zelo preprosta, pogosto jo kar malo zapostavimo ali pozabimo nanjo, to je **čežana**. Poleg tega jo lahko uporabimo za izdelavo preprostih sladic kot je zloženska s čežano, pudingom in smetano. Recept za to dobite tudi tukaj. Zloženko lahko poenostavite, uporabite kar imate, tudi sama čežana s smetano je okusna. ☺ Tu je pa še recept za zloženko s pudingom, čežano, piškoti in smetano:

<https://odprtakuhinja.delo.si/recepti/retro-zlozenka-s-cezano-piskoti-pudingom-in-smetano/>

### ČEŽANA

#### SESTAVINE ZA 4 OSEBE

0,75kg kiselkastih jabolok

30g sladkorja

15g masla

cimet po želji

#### PRIPRAVA

Jabolka operemo, olupimo in jim odstranimo peške. Narežemo jih na krhlje. Stresemo jih v večji lonec, posujemo s sladkorjem in prilijemo 1dcl vode. Posodo pokrijemo in kuhamo na zmernem ognju 15 min, večkrat premešamo. Jabolka pretlačimo, lahko tudi s paličnim mešalnikom, dodamo maslo da se raztopi in postrežemo. Dober tek. ☺



**VEDNO KUHAJ POD  
BUDNIM OČESOM OČKA  
ALI MAMICE, NIKOLI SAM!**





## UGANKE ZA BISTRE GLAVE

REŠITVE UGANK PREJŠNJEGA TEDNA SI POGLEJ NA SLIKAH.

TOKRATNE UGANKE SE NAVEZUJEJO NA TA KRATKOČASNIK, ČE SI POZORNO BRAL, BOŠ REŠITVE HITRO UGOTOVIL. 😊

Liste ima, čeprav ni drevo,  
ki bi v njem gnezdile ptice.  
Zato pa tam stran za stranjo  
gnezdijo črke, zložene v vrstice.



Zemljico žejno zaliva,  
strehe in ceste pomiva.  
Žaba veselo kriči:  
oj, le padaj, tri dni!



Črke jem,  
čeprav kaj je črka, ne vem;  
v knjigah noč in dan tičim  
in vendar se iz njih ne učim.



Sem brez barve, okusa,  
a pomembna tako,  
da brez mene  
življenja ne bi bilo.

TEMA:	<ul style="list-style-type: none"> <li>• NOČ Z ANDERENOM IN NOČ V »KNJIŽNICI« (13.4.-17.4.)</li> </ul>
	<p><i>Kaj lahko delam in ustvarjam doma:</i></p>
OBROKI	<ul style="list-style-type: none"> <li>• Navajam se na pravilno prehrano, vedenje pri mizi in uporabo jedilnega pribora.</li> <li>• Skrbim za zdrav način življenja.</li> </ul>
SPROŠČAM SE	<ul style="list-style-type: none"> <li>• Razvijam vztrajnost in vzdržljivost.</li> <li>• Izvajam naravne oblike gibanja.</li> <li>• Razvijam motorične spretnosti in usklajenost gibov.</li> </ul>
USTVARJAM	<ul style="list-style-type: none"> <li>• Razvijam sposobnost komunikacije.</li> <li>• Spoznavam, da ima vsak človek pravice in dolžnosti.</li> <li>• Ohranjam prijetne in prisrčne odnose.</li> <li>• Razvijam naravna nagnjenja za likovno izražanje in si razvijajo ročne spretnosti.</li> <li>• Sledim spreminjanju narave.</li> <li>• Pridobivam vseživljenjsko znanje, pomembno za vsakdanje življenje.</li> <li>• Ozaveščam se o pomenu ohranjanja planeta Zemlja.</li> </ul>
SEM SAMOSTOJEN	<ul style="list-style-type: none"> <li>• Berem sošolcem ali mlajšim otrokom.</li> <li>• Povezujem, utrjujem in poglobljam učno snov in se samostojno pripravljam na pouk.</li> </ul>

# Viri

## Spletne strani

<http://igramose.blogspot.com/p/izstevanke.html>

<https://www.potnik.si/dan-zemlje/>

<http://igramose.blogspot.com/p/uganke.html>

TD kar doma, URI Soča

## Slike

TD kar doma, URI Soča

<https://www.facebook.com/Ciciklub/posts/3043930738964443>

[https://www.lovska-zveza.si/lzs/prostozivece\\_zivali/sesalci/poljski\\_zajec](https://www.lovska-zveza.si/lzs/prostozivece_zivali/sesalci/poljski_zajec)

[https://www.ringaraja.net/otroski\\_koticek/promet/avion\\_75&4844.html](https://www.ringaraja.net/otroski_koticek/promet/avion_75&4844.html)

<https://www.pinterest.com/pin/31736372351534382/>

<https://www.amazon.com/Andersens-Fairy-Wordsworth-Childrens-Classics/dp/1853261009>

<https://www.pinterest.com/pin/170292429633733744/>

<https://okusno.je/recept/jabolcna-cezana>

<https://www.wired.co.uk/article/long-range-weather-forecast-uk>

<https://www.facebook.com/rabljane.knjige/>

<https://www.mb-vodovod.si/oskrba-z-vodo/o-pitni-vodi/kaj-je-voda/>

[https://www.google.com/search?q=bookworm&source=lnms&tbm=isch&sa=X&ved=2ahUKEwjB85zYxe\\_oAhWl-  
yoKHxfKBeYQ\\_AUoAXoECA4QAw&biw=1280&bih=578#imgrc=wGi10aHW-  
\\_sulM](https://www.google.com/search?q=bookworm&source=lnms&tbm=isch&sa=X&ved=2ahUKEwjB85zYxe_oAhWl-<br/>yoKHxfKBeYQ_AUoAXoECA4QAw&biw=1280&bih=578#imgrc=wGi10aHW-<br/>_sulM)

<https://siol.net/novice/slovenija/zvecer-lahko-pricakujemo-padavine-491768>