

3. a: 1. 4. 2020

3. b: 1. 4. 2020

3. c: 1. 4. 2020



učna tema: Prostori v hiši

Draga učenka, dragi učenec!

Upam, da boš naloge hitro in uspešno samostojno rešil/a in ti bo ostalo še veliko časa za igro in druge, prijetnejše prostočasne dejavnosti. 😊 Če se pri delu utrudiš, si zapomni, kje si ostal/a, in nadaljuj, ko boš spet spočit/a.

1. PONOVI TEV: UTRJEVANJE ZNANJA: DAYS OF THE WEEK, MONTHS OF THE YEAR

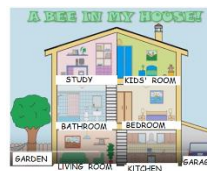
- ponovno poslušaj in zapoj pesmico na naslednji povezavi:
<https://www.youtube.com/watch?v=mmKFEqw-MkE>
- glasno preberi poved in jo dopolni: **Today is _____.** (Danes je _____.)
- ponovno poslušaj in zapoj pesmico na naslednji povezavi:
<https://www.youtube.com/watch?v=5enDRrWyXaw>
- glasno preberi poved in jo dopolni: **My birthday is in _____ (month of the year)**
(Moj rojstni dan je _____.) (mesec v letu)
- glasno preberi poved in jo dopolni: **My birthday is in _____ (season)**
(Moj rojstni dan je _____.) (letni čas)

2. GLAVNI DEL: PROSTORI V HIŠI

- poslušaj navodila za risanje hiše na naslednji povezavi:
<https://www.youtube.com/watch?v=mTSUSkSgvE4>
- v zvezek napiši naslov **MY HOUSE** in datum
ponovno poslušaj navodila za risanje hiše na isti povezavi:
<https://www.youtube.com/watch?v=mTSUSkSgvE4>
- ob tem v zvezek po korakih nariši hišo (glej PRILOGO: STRAN 1). Priloge ne tiskaj.




- poslušaj posnetek na naslednji povezavi (-> Where is the bee 🐝 ? It's in the ...).
<https://www.youtube.com/watch?v=IPbHpAy3w8w>



- v zvezek nariši skico hiše, o kateri si poslušal/a posnetek
- posnetek na naslednji povezavi poslušaj še enkrat
<https://www.youtube.com/watch?v=IPbHpAy3w8w>
- v posamezne prostore zapiši njihova imena; glej PRILOGO - STRAN 2. Priloge ne tiskaj.

- oglej si besedišče na desni strani. Klikni na posamezno sličico, nato klikni na  in ponovi besedo.

Klikni na sličico, počakaj trenutek,
nato klikni na  in ponovi besedo:



garden



living room



kitchen



bathroom



bedroom




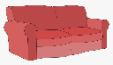


study







garage

- v vsak prostor v hiši nariši eno »značilnost« (značilen kos pohištva ipd); glej PRILOGO - STRAN 3.

Priloge ne tiskaj.

a kitchen	→		a fridge
a living room	→		a sofa
a bedroom	→		a bed
a bathroom	→		a bath

kids' room	→		toys
a study	→		a desk
a garage	→		a car
a garden	→		a tree

3. ZAKLJUČEK: ROOMS IN THE HOUSE

Če želiš, odigraj interaktivni vaji in poslušaj pesmico (-> ROOMS IN THE HOUSE) na spodnjih povezavah:

Če želiš, lahko to nalogo seveda narediš tudi kdaj drugič.

<https://learnenglishkids.britishcouncil.org/word-games/parts-building>

<https://learnenglishkids.britishcouncil.org/word-games/rooms>

<https://learnenglishkids.britishcouncil.org/grammar-chants/i-live-flat>

Bravo, za danes si končal/a.



Če kakšne besede ne razumeš, jo, kot smo dogovorjeni, poišči v spletnem slovarju (npr. PONS: <https://sl.pons.com/prevod>).

Lep pozdrav, učiteljica Vlasta

